Grundriß 3.OG
Untersicht der Decke
M = 1 : 50
Wärmedämmung siehe
Werkplanung Architekt

Fassade:
Sandwich–Fertigteile
und Vorsatzschalen
siehe seperate Planung

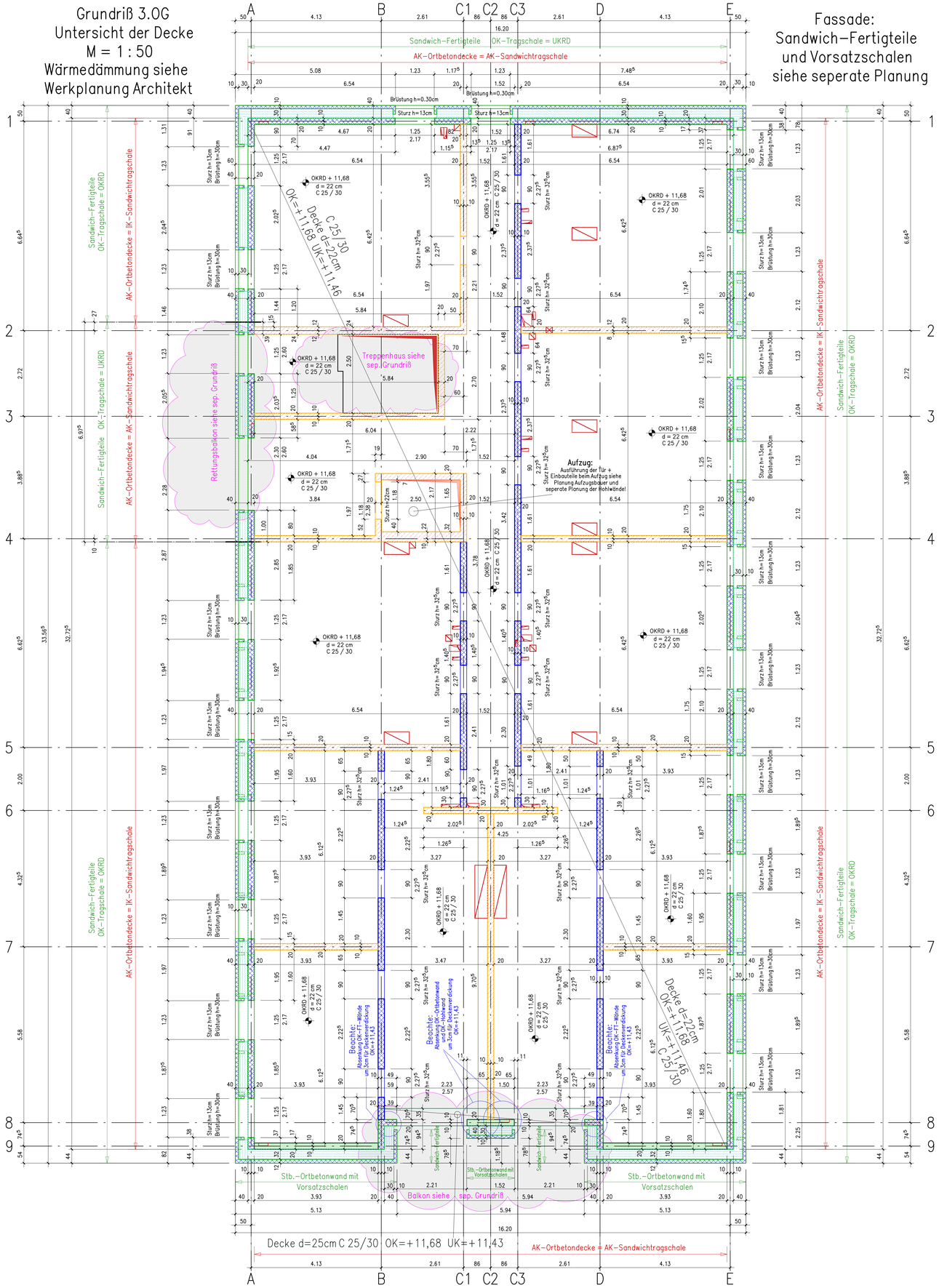

Übersicht Schnitte M = 1 : 100

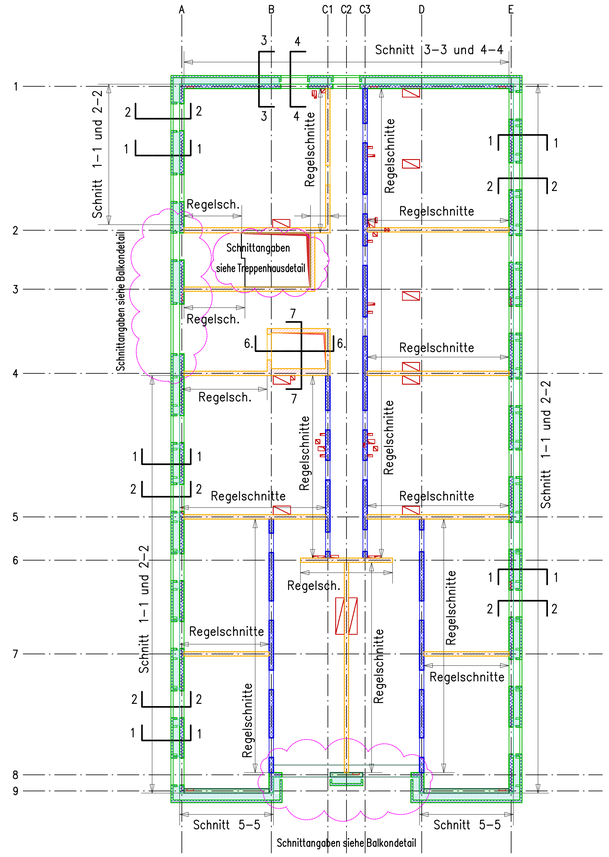

Grundriß Rettungsbalkon M = 1 : 50
Einbausituation und Vermaßung
siehe auch FT Typ B02

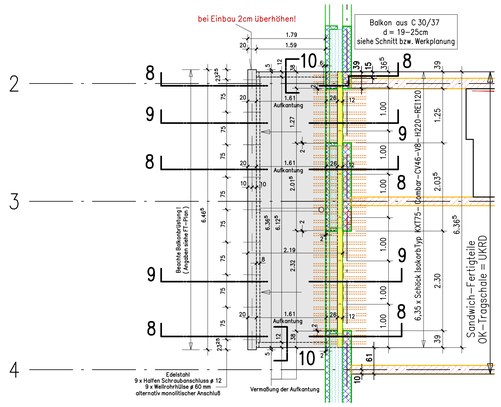

Grundriß Balkon M = 1 : 50
Einbausituation und Vermaßung siehe auch FT Typ B01

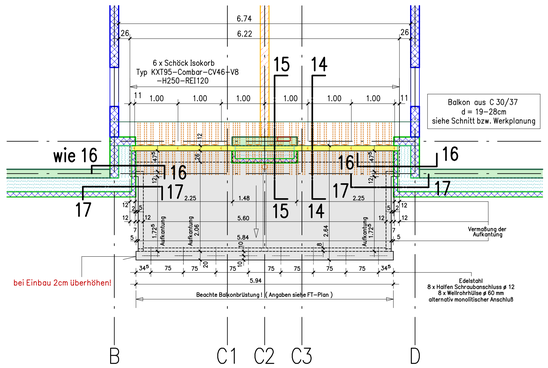

Grundriß Treppenhaus M = 1 : 50 Untersicht

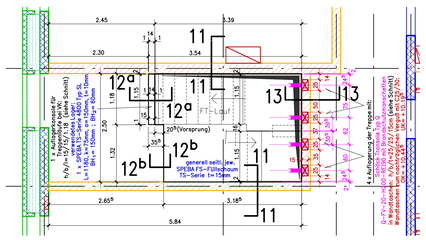

Übersicht
Wandgüten 4.OG
M = 1 : 200

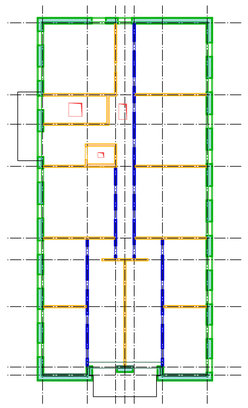

Systemplan siehe Pl. S 042

Schnitte siehe Pl. S 041

Sämtliche Maße sind Rohbaumaße und müssen von dem Unter – nehmer an der Baustelle geprüft werden !
Maßabweichungen sind sofort dem Planverfasser zu melden.
Fehlende Maße sind aus den Werkplänen zu entnehmen!

Aussparungen, Schlitze sowie Einbauteile in dem Aufzugsschacht sind aus den Plänen des Aufzugsherstellers zu entnehmen!

Es sind nur Tragwände vermaßt .
Nichttragende Wände nachträglich herstellen oder 2 cm Styropor unter UK vorsehen. Decke einlegen.
[Die Lage der nichttragenden Wände sind aus den Werkplänen des Architekten zu entnehmen.]

Aussparungen, Schlitze sowie Einbauteile sind aus den Werkplänen / Haustechnikplänen zu entnehmen soweit nicht hier bereits dargestellt !

Wärmedämmung ist aus den Werkplänen des Architekten zu entnehmen.

Angabe über Sichtbeton und Oberflächenstruktur der Bauteile einschl. der Fertigteilelemente sind aus den Werkplänen des Architekten zu entnehmen.

Legende

- Unbewehrter Beton C 12 / 15
- Stahlbeton C 25 / 30
- Stahlbeton C 30 / 37
- Unterzüge im Grundriß C 30/37
- Hohlwandelemente C 30 / 37
- Voll–Fertigteile C 30 / 37
- Arbeitsfuge
- Wärmedämmung
- Stb.–Fertigteile C 30 / 37 Sandwich–Bauteile

Expositionsklassen siehe Bewehrungsplan

Dieser Plan gilt nur in Verbindung mit den Architektenplänen bzw. den Plänen des Haustechnikers !

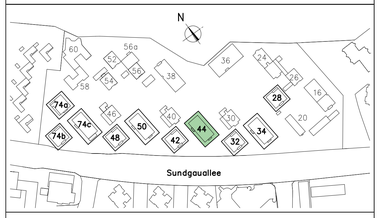

± 0,00 ≙ 245,55 m

Änderung	Index	Datum

INGENIEURBÜRO PAUL BRETT
Beratender Bauingenieur VBI
Dipl.–Ing. Paul Brett
79106 Freiburg/Brsg.
Klarastraße 63
Tel.: 0761 – 70502 – 0
Fax: 0761 – 70502 – 50
E–Mail: statik@ib–brett.de

Studierendenwerk Freiburg
Neubau von 10 Studentenwohnheimen
StuSie am Seepark
Haus 44
3.OG – Decke über 3.OG
Grundrisse

Massst.: 1 : 50 1 : 100 1 : 200
Gez.: 17.03.2020 Pielawa
Gepr.: 17.03.2020 Brett
Projekt Nr.: 17.01
Haus 44 | Plan Nr. S.040.